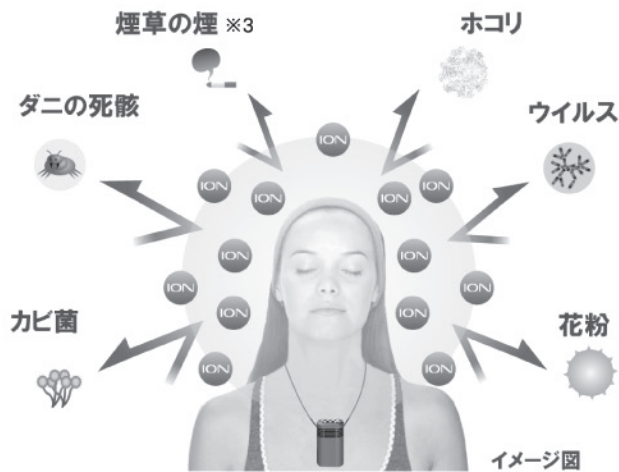


携帯用 AirSupply

Ionic Personal Air Purifier エアサプライ

この度は「エアサプライ」をお買い上げ頂き誠にありがとうございます。
ご使用前に必ずこの取扱説明書をよくお読みになり正しくお使い下さい。
尚、ご使用中にご不明な点がある場合、本取扱説明書がお役に立ちます。
必ず保管してください。

呼吸ゾーンにイオンのバリアを形成



ウイルス等の浮遊物質を最大約95%除去

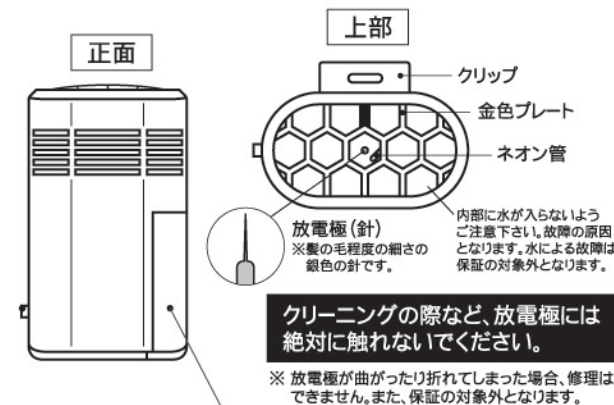
エアサプライは空気中のウイルス・カビ・ハウスダストなど肺に吸入されて残留する可能性がある浮遊物質を最大約95%除去することができ、吸入防止に十分な効果があることが証明されています。
アメリカのシンシナティ大学環境衛生学部やUCLA、グッドハウスキーピング研究所など、アメリカ・日本をはじめとした多くの研究機関で効果が実証されています。

米国 ワインプロダクツ社 オリジナル製品

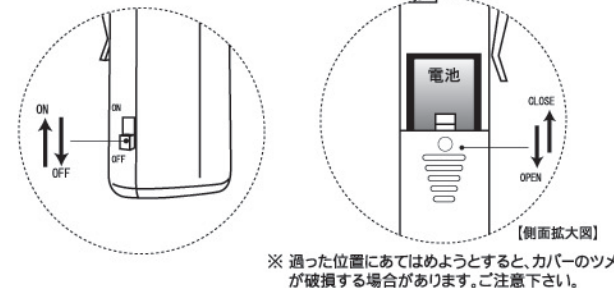
エアサプライは、ワインプロダクツ社が10年もの間「コロナ放電プラズマ方式」の研究・開発を繰り返して完成させたコンパクトで使いやすく強力な空気清浄機です。この新技術はアメリカで特許を取得しています。

- ※1 屋外や風のある所、歩きながらのご使用は、効果が薄くなります。
- ※2 医療用具ではありません。
- ※3 煙草の煙に含まれる有害なガス成分（一酸化炭素など）は除去できません。

各部の名前



- 左側面**
●電源スイッチ
電源スイッチは、上に押し上げるとON、下に押し下げるとOFFになります。
- 右側面**
●バッテリー(電池)カバー
下に押し下げると開き、上に押し上げると閉じます。



セット内容

お買い上げ時に必ずご確認ください。



メンテナンス



エアサプライは、フィルター式ではありません。日常のメンテナンスは、使用後に金色プレートに息を吹きかけ、ホコリ等を取り除くだけです。また、1週間に1回を目安に金色プレートを乾いたやわらかい布で拭いてください。綿棒などを使用する際、故障の原因となりますので、放電極(針)に触れたり曲げたりしないようご注意ください。

絶対に本体に水をかけたり雨の中で使用しないでください。壊れる可能性があります。また飲食時や洗顔・歯磨きの際にも使用しないでください。内部に水分が入り、壊れる可能性があります。

ご使用方法 1

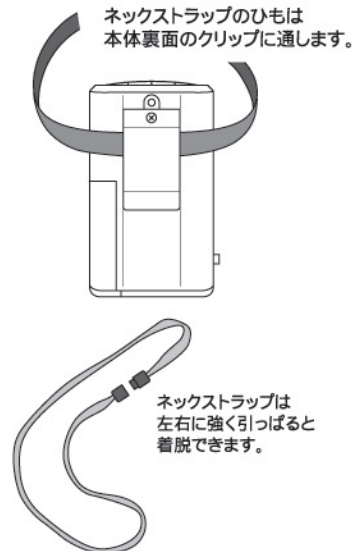
- ① 本体横のスイッチを押し上げて電源をONにすると、上部からほのかに冷たいイオンの微風が発生します。通電はネオン管の点滅でも確認できます。
- ② 微風が鼻や口などの呼吸ゾーンに届くようにして下さい。その際、鼻や口から15~20センチ離して下さい。
- ③ 使い終わったら本体横のスイッチを押し下げ、電源をOFFにしてください。

- ※ ジー(ジュー)という音がある場合がありますが、コロナ放電の音で故障や異常ではありません。
- ※ かすかに香るのはオゾンの香りです。ごく微量のため人体に害はありません。
- ※ 風を送る機器ではありませんので、鼻の粘膜に影響を及ぼすことはありません。
- ※ 屋外や風のある場所や歩きながらご使用の場合は効果が薄くなります。

ご使用方法 2

エアサプライは下記のような使用方法があります。シーンに合わせてご使用下さい。

- ① ネックストラップで首にかける
- ② 本体裏面のクリップで胸ポケットにセットする
- ③ 机等に立てる



乾電池を安全にお使いいただくために

乾電池による液もれ、発熱、破裂、発火、誤飲による大けがや失明などの事故を防ぐために下記注意事項を必ずお守りください。

警告

- 充電しない。(充電機・充電器は使わないでください。)
- 火中への投入、加熱、分解は絶対にしない。
- 電池は飲み込む恐れがあるので、乳幼児の手の届くところに置かない。万一飲み込んだ場合は、窒息や胃などの障害の原因になるので、直ちに医師に相談する。
- ショートさせない。
- 機器の表示に合わせて ⊕、⊖ を正しく入れる。

- コイン、キー、ネックレスなどの金属類と一緒に携帯・保管しない。
- 液漏れした電池を使わない。
- 指定された種類以外の電池は使用しない。
- 種類の違う電池、または新しい電池と古い電池を混ぜて使わない。
- 使い切った電池はすぐに取り出す。
- しばらく使わないときは電池を取り出しておく。

注意

- 火のそばに直射日光のあたるところ・炎天下の車中など、高温の場所で使用・保管・放置しない。

- 電池表面のビニールチューブをはがしたり傷つけたりしない。

警告

乾電池が液漏れしたとき

乾電池の液が漏れたときは絶対に素手で液をさわらない

液が目に入ったときは失明の原因になることがあるので目をこすらず、すぐに水道水などのきれいな水で洗い、ただちに医師の治療をうけてください。液が身体や衣服についたときも、やけどやけがの原因になるので、すぐにきれいな水で洗い流し、皮膚に炎症やけがの症状があるときには医師に相談してください。

電池の交換

●電池交換の目安

キーンという高い音が目立ち始めたり、ネオン管の光り方が通常よりゆっくりになったり、微風を感じなくなったら新しい電池と交換してください。(※連続使用で40~50時間)

●電池について (注意…電池は絶対に充電しないでください。)

CR123Aリチウム電池 1本をご使用ください。

※コンパクトカメラなどで一般的に使われている電池です。電気店・カメラ店・ディスカウントショップなどで購入できます。

●電池の交換方法




1. 電源をOFFにしてください。
2. 正面右横のバッテリー(電池)カバーを押し下げます。
3. 電池の側面 -(マイナス)部分を下側に向かって斜めに押すと簡単に取り出せます。
4. 新しい電池の+(プラス)部分を上にして入れてください。
5. バッテリーカバーを完全に押し上げれば完了です。

※バッテリーカバーを過った位置で装着すると、バッテリーカバーのツメが破損する恐れがあります。ご注意ください。

安全上のご注意

●ご使用の前に次の「ご注意」をよくお読みの上、正しくお使い下さい。

- ※ 下記に示した注意事項は、製品を安全に正しくお使い頂き、あなたや他の人々への危害や損害を未然に防止するためのものです。
- ※ また、注意事項は、危害や損害の大きさと切迫の程度を明示するために、誤った取り扱いをすると生じることが想定される内容を明記しています。
- ※ お読みになった後は、お使いになる方がいつでも見られるところに必ず保管してください。
- ※ ご注意をお守りいただけずに発生したトラブルは、保証の対象外となります。

 使用上のご注意	<ul style="list-style-type: none">● ベースメーカーをご使用の方、呼吸障害をお持ちの方、妊婦の方は、ご使用前に医師にご相談ください。● ストラップが首に絡まる恐れがあるため、高齢の方、お子様のご使用には十分にご注意ください。● 精密機械ですので絶対に分解したり、ご自分で修理しようとししないでください。火災の原因となったり、感電したり壊れる場合があります。● 金色プレートに鼻や口を近づけず、必ず15～20センチ離してご使用ください。個人差はありますが近づけて呼吸をし続けると、オゾンの影響で稀に軽い頭痛が起きる場合があります。● 指定の電池以外では絶対に使用しないでください。火災・故障・感電の原因となります。● 本品は一酸化炭素・二酸化炭素を除去するものではありません。暖房器具などで空気が汚れている場合は、窓を開けて換気してください。● 落としたり、強い力をかけないでください。ボディが割れる恐れがあります。また、機械内部が壊れる恐れがあります。
 水に関するご注意	<ul style="list-style-type: none">● 絶対に機器に水をかけたり、雨の中で使用しないでください。壊れる恐れがあります。● 台所や厨房、お風呂場などの高湿度や湯気のあるところでは使用しないでください。また、飲食の際や、洗顔、歯磨きの際にも使用しないでください。内部に水が入り、壊れる恐れがあります。● 本品を濡らしてしまった場合、ただちに使用を中止してください。また塗れた手で扱ったり濡れたまま使用しないでください。感電したり、過熱したり、異常動作して、火災やけがなどをやる恐れがあります。
 保管上のご注意	<ul style="list-style-type: none">● 使用しないときは、必ず本体の電源スイッチを切ってください。● 保管の際には、内部にホコリや水分が入らないように注意して保管ください。● お子様の手が届かないところに保管してください。● 保管の際には、上に重いものを載せないでください。本体を傷め、故障や火災の原因となります。● 放電極(針)の保護のため、本体上部の穴の中に物を入れないでください。

●こんなときは

電源スイッチを入れても動かない。	<ul style="list-style-type: none">● 電池の残量は十分ですか？ → 電池を新しいものに交換してください。● クリーニングの際などに放電極(針)を曲げてしまいましたか？ → この場合は修理できません。また、保証の対象外となります。
電源スイッチを入れても、動かず、本体が熱くなったり異臭がする。	<ul style="list-style-type: none">● 本体内部に水分が入った恐れがあります。ご使用を中止し、お買い求めの販売店か、発売元の大作商事株式会社にご相談ください。水によるトラブルは保証の対象外となります。
ジーという音がする。(ジュー)	<ul style="list-style-type: none">● 初めてご使用になられてから数十時間経過するとジー(ジュー)という音が発生しますが、これはイオンを発生させるコロナ放電の音であり、本体の異常ではありません。
キーンという甲高い音がする。	<ul style="list-style-type: none">● 電池の残量が少なくなった場合に発生します。 → 電池を新しいものに交換してください。● 放電極(針)のトラブルの際も、こうなる場合があります。その際は保証の対象外となります。
ネオンの光がついたりつかなくなったりする。	<ul style="list-style-type: none">● 電池の残量は十分ですか？ → 電池を新しいものに交換してください。それでもおかしいようでしたら、ご使用を中止し、お買い求めの販売店か発売元の大作商事株式会社にご相談ください。
パチパチという音がしたり、機器内部で青白いスパークがでる。	<ul style="list-style-type: none">● 内部がかなり汚れていたり、放電極(針)に何かが付着していることが考えられます。ご使用を中止し、お買い求めの販売店か、発売元の大作商事株式会社にご相談ください。 ※ 機器内部にゴミが入り、クリーニングできない場合もあります。

※ 保証対応をご依頼の際は、必ず保証書(本紙)を添付してください。 ※ 機械内部の修理には対応しておりません。

仕様

サイズ	: (外寸) 縦64×横38×厚さ22mm/重さ43g(電池含まず)	イオン発生量	: 100~150万个/cm ³
電源	: 電池式Lithium-CR123A 1本使用(※カメラ店、電気店、コンビニで購入可)	オゾン発生量	: 0.028ppm以下
電池寿命	: 連続使用時40~50時間	製造国	: アメリカ製
付属品	: ネックストラップ、電池1本	対象年齢	: 4歳以上
保証	: 1年間		