



缶オープナー「カンアーク」を使用する前に必ず本取扱説明書をお読みください。

安全にお使いいただくために

電気製品は正しく扱うことにより、安全にお使いいただけます。間違った使い方は、火災や感電による人身事故につながる可能性があります。注意事項は取り扱いを誤った場合に予想される事故の大きさによって2段階に表示しています。

⚠ 警告

この表示の注意事項を守らなかった場合、死亡、または、重傷を負う可能性があることを示しています。

⚠ 注意

この表示の注意事項を守らなかった場合、けがをしたり、家屋や家財に損害を与えたりする可能性があることを示しています。

⚠ 警告

スプレー缶(エアゾール式)や引火性液体の缶(ライター缶等)を絶対に開けないで下さい。

作動中は、手、髪、アクセサリ、洋服等を遠ざけ、本体に触らないで下さい。

⚠ 注意

- ・本製品を使用する前に必ず本取扱説明書をお読み下さい。
- ・さびたり、破損または変形した場合は使用しないでください。
- ・お子様の手が届かない場所に保管してください。
- ・缶詰は開封前にふたを洗浄してください。
- ・電池交換時は電池カバーを外す前にモーター(本体の作動)が完全に止まっていることを確認して下さい。
- ・電池交換時はスタートボタン、缶感知スイッチ、リバースボタンを絶対に押さないで下さい。本体が動き出す原因となり危険です。
- ・カッターを掃除する場合は、誤って本体が動き出すのを防止するため、必ず電池を取り外して下さい。
- ・本製品に防水性はありません。
- ・絶対に水やその他液体に浸けないで下さい。
- ・ポケットなど肌身につけて持ち歩かないでください。
- ・カッターを絶対に取り外さないで下さい。
- ・食器洗い機では洗えません。
- ・缶開封以外の用途には使用しないで下さい。
- ・丸型以外の缶は開けられません。

乾電池を安全にお使いいただくために

乾電池による液もれ、発熱、破裂、発火、誤飲による大けがや失明などの事故を防ぐために下記注意事項を必ずお守りください。

⚠ 警告

・**充電しない。(充電機・充電器は使わないでください。)**

- ・火中への投入、加熱、分解は絶対にしない。
- ・電池は飲み込む恐れがあるので、乳幼児の手の届くところに置かない。万一飲み込んだ場合は、窒息や胃などの障害の原因になるので、直ちに医師に相談する。
- ・ショートさせない。
- ・機器の表示に合わせて⊕、⊖を正しく入れる。
- ・コイン、キー、ネックレスなどの金属類と一緒に携帯・保管しない。
- ・液漏れした電池を使わない。
- ・指定以外の電池を使わない。
- ・種類の違う電池、または新しい電池と古い電池を混ぜて使わない。
- ・使い切った電池はすぐに取り出す。
- ・しばらく使わないときは取り出しておく。

⚠ 注意

- ・火のそばに直射日光のあたるところ・炎天下の車中など、高温の場所で使用・保管・放置しない。
- ・電池表面のビニールチューブをはがしたり傷つけたりしない。
- ・指定された種類以外の電池は使用しない。

⚠ 警告

乾電池が液漏れしたとき

乾電池の液が漏れたときは絶対に素手で液をさわらない

液が目に入ったときは失明の原因になることがあるので目をこすらず、すぐに水道水などのきれいな水で洗い、ただちに医師の治療を受けてください。液が身体や衣服についたときも、やけどやけがの原因になるので、すぐにきれいな水で洗い流し、皮膚に炎症やけがの症状があるときには医師に相談してください。

各部の名称



使用電池について

必ず**単3アルカリ乾電池**をご使用ください。

⚠ ご注意

- ※ 電池交換時は必ず電池2本を同時に交換してください。
- ※ 充電機・充電器を使用しないでください。
- ※ ⊕、⊖を正しく入れてください。

電池の入れ方

⚠ 電池交換の際は、誤ってスタートボタンを押さない様ご注意ください。



電池カバーの片側を図のように親指で少しスライドさせます。




同様に反対側もスライドさせます。



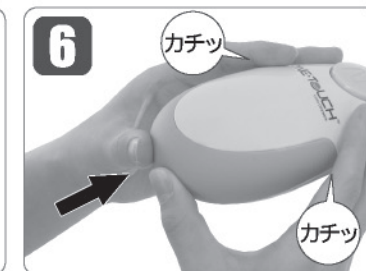
電池カバーが開きます。
※ 電池カバーは本体から取り外せるようになっています。



電池を正しい向きで入れてください。
⚠ 単3アルカリ乾電池をご使用ください。



電池カバーの位置を図のように戻します。



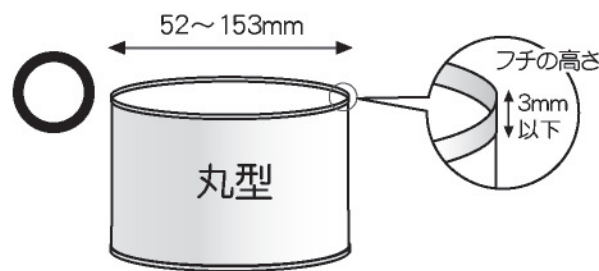
矢印の方向に押し込んで、電池カバーがロックされたことを確認します。

使用方法

ご使用前に缶のサイズを確認してください

対応する缶

丸型、直径52～153mm
フチの高さが3mm以下



対応しない缶



1 缶を水平な面に置き、本体を缶の上に乗せます。

缶のフチが本体の底面にある溝部分(カッター部分)に位置するように設置します。



※ 缶のフチに本体をしっかりセットしないと作動しません。缶感知スイッチが押されている必要があります。

2 約1秒間スタートボタンを押してください。

作動し始めたらボタンから手を離してください。

※ 1回の作動で開けることができる缶の直径は99mmです。それよりも大きな缶の場合(153mmまで)は途中で作動が止まります。再度1秒間スタートボタンを押して再スタートさせてください。作動し始めたらボタンから手を離してください。

対応する缶

丸型、直径52～153mm
フチの高さが3mmまで



3 本体が缶を一周し、完全に止まったら缶をおさえて本体を持ち上げてください。

裏面についているマグネットが缶のフタを吸着して持ち上げます。

注意

缶側の切り口の外周は鋭利になっています。十分ご注意ください。



※ 缶の直径が99mm以上153mm以下の場合、途中で一旦作動が止まります。反時計回りに3cm程戻してから、再度スタートボタンを押して作動させてください。

※ 新品のアルカリ乾電池で約80～100缶開封(缶の直径により異なる)できますが、電池の消耗と共に動きが弱くなってきます。弱くなってきたと感じたら、早めに電池交換をしてください。


こんなときは…

缶にセットしてボタンを押しても動かない

Check カッターが本体に収納されていますか?

スタート時はカッターが本体の中に収納されている必要があります。収納されていない場合は缶感知スイッチとリバースボタンを同時に押し続けてください。カッターが動き、収納されます。

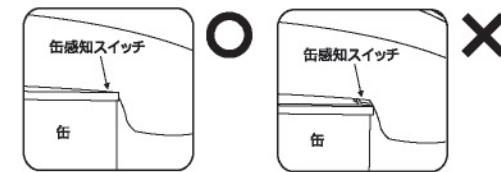
※ 完全に収納され、止まるまで押し続けてください。



※ 参照…各部の名称

Check 缶感知スイッチが缶のフチにはまって(押されて)いますか?

はまっていない場合、本体を押し込んでください。(※無理に押し込むと破損の原因になります。)変形している缶にはご使用できません。



開封途中で止まってしまった

Check 電池切れの可能性がります。電池を交換してください。

注意 開封途中で乾電池を交換する場合、缶を傾けないようにご注意ください。缶の中身がこぼれる可能性があります。

Check 缶の直径が99mm以上153mm以下の場合、途中で一旦作動が止まります。反時計回りに3cm程戻してから、再度スタートボタンを押して作動させてください。

Check 缶が変形していると途中で停止する場合があります。停止した場合はリバーススイッチを押してください。カッターが逆回転し、缶から外れます。逆回転の作動が止まったことを確認してからリバースボタンから手を離してください。

※ リバースボタンを押しても動かない場合

缶感知スイッチが缶のフチにはまって(押されて)いることを確認してください。はまっていない場合、本体を押し込んでください。(※無理に押し込むと破損の原因になります。)

お手入れについて

電池交換

電池残量が少なくなると、本体の動作が鈍くなります。「電池の入れ方」をお読みになり、電池を交換してください。

カッターの清掃 ※防水機能はありませんので水で濡らさないで下さい。

- 電池を取り除いてください。(参照:電池カバーの外し方①～③)電池カバーは外れたままにしてください。(電池を取り除かないとカッターの清掃中に作動する原因となり大変危険です。)
- カッターキャップを開けます。(カッターに十分気をつけてください。)
- 中性洗剤を染み込ませた濡れた布かスポンジでカッターを拭き、清潔で乾いた布を使ってカッターを乾かしてください。
- カッターキャップを閉めてから、電池カバーを閉めます。



主な製品仕様

名称	ワンタッチ缶オープナー カンアーク
型名	DOCO 02
サイズ	127 × 70 × 42 mm
重量	150g
材質	本体・スイッチ部…ABS樹脂 カッター部…ステンレス鋼
電源	単3アルカリ乾電池2本(別売)
開封可能 缶直径	52～153mm (※1回の作動で開けることができる直径:99 mm)
製造国	中国
保証期間	お買い上げの日から6ヶ月

※仕様・及び外観は予告なく変更することがありますのでご了承ください。

保証書とアフターサービスについて

保証書について

この製品には保証書がついていますので、お買い上げ店よりお受け取り下さい。お受け取りになった保証書は、記載内容および「販売店名・購入日」などの記入事項をお確かめの上、大切に保管してください。必要事項が記入されていない場合は、すぐにお買い上げ店にお申し付けください。保証期間は、お買い上げ日より6ヶ月です。

アフターサービスについて

● 調子が悪いときは
修理を依頼される前に、この取扱説明書をご覧になってお調べください。それでも調子が良くならないときは、お買い上げの販売店または大作商事お客様センターにご相談ください。

● 保証期間中は

保証書の記載内容に基づいて修理いたします。

● 保証期間が過ぎていた場合は

修理によって機能が維持できる場合は、ご要望により有料修理いたします。お買い上げ店にご相談ください。

カンアーク 輸入総代理店

大作商事株式会社 Daisaku Shoji Ltd.

〒100-0011 東京都千代田区千代田1-1-1 帝國ホテルタワー12F

輸入雑貨・特許発明品 www.daisaku-shoji.co.jp

お客様センター

フリーダイヤル 0120-120-959

(土日・祝日を除く平日 月～金 9:00～17:00)