

Assembly Options



サングラススタイル
Sunglass Style

本製品は、従来のスポーツサングラスとしてだけでなく、帽子(キャップ)に取り付けてご使用いただける、全く新しいコンセプトのサングラスです。

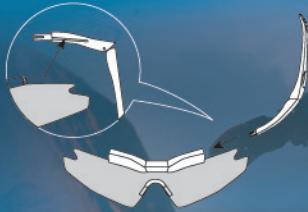
※ キャップ・サンバイザー・その他ツバが
かたいものにご使用いただけます。



本製品は、クリップを取り外し、アーム部分を取り付けることによって、従来のスポーツサングラスとしてもお使いいただけます。

ゴルフ、フィッシング、サイクリング、ランニング、スキー、登山、野球etc...
その他様々な屋外スポーツ等

アーム部分取付方法



2つのアームの左右を確かめ、図のように接続部分にある溝がレンズのヘリをかむようにしながら本体へ取り付けて下さい。取外しの際は、破損を防ぐためにアームの接続部分を持ち、レンズのヘリのカーブに沿うようにしながら力をあまりかけずに優しく行って下さい。

99.99% UV ブロック

偏光レンズによって有害な紫外線をブロックし、より鮮明な視野に!(紫外線99.99%カット) 偏光レンズは特に眩しい陽射しでの視野を緩和します。

偏光度 99.95%

偏光レンズの最高レベルの性能

日本特許特開2006-39511
韓国特許取得(No.503653)
台湾特許取得(No.M283189)
アメリカ(No.11/186381)特許申請中
中国(No.H 672 7860 031)特許申請中

△ 使用上の注意

- 本製品は、ラグビーなど接触のあるスポーツにおける使用はご遠慮下さい。
- 誤った方法によるご使用は製品破損のおそれがありますので、充分ご注意ください。
- 自動車のフロントガラス等熱強化したガラスを通して使用するとガラスのひずみの干渉色が見えることがあります。
- 高温の場所や、傷つきやすい場所、金属を避け保管してください。

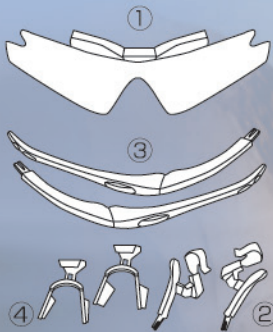
2WAY 偏光サングラス
Clip On
Convertible Sports Sunglasses



クリップオンスタイル
Clip-on Style

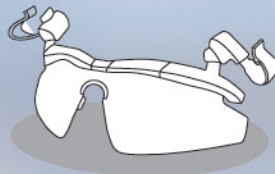
日本特許特開2006-39511
韓国特許取得(No.503653)
台湾特許取得(No.M283189)
アメリカ(No.11/186381)特許申請中
中国(No.H 672 7860 031)特許申請中

本体セット内容



- ① 本体
- ② クリップ(左右計2個)
- ③ アーム部分(左右計2個)
- ④ ノーズパッド(大小計2個)
※ラバー付がアーム使用時専用です。

クリップオンスタイル



グラスをツバの部分に取り付けるクリップオンスタイル。

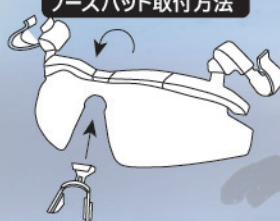


クリップ部分取付方法

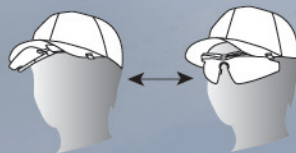


図のように2つのクリップの左右を確かめ、クリップについている接続部分の溝がレンズのヘリをかむようにしながら本体へ取り付けて下さい。取外しの際は、破損を防ぐためにクリップの接続部分を持ち、レンズのヘリのカーブに沿うようにしながら力をあまりかけずに優しく行って下さい。

ノーズパッド取付方法



ノーズパッドについてのフックを図のように、下→上の順で本体フレームに引っ掛けるように取り付けて下さい。



クリップは帽子のツバ左右両側にそれぞれ取り付けて下さい。

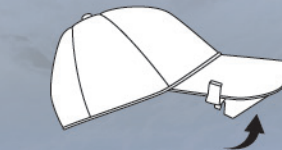
仕様

品名: 偏光サングラス
レンズの材質: プラスチック
(ポリカーボネイト・セルロース)
わくの材質: わく … プラスチック(ポリカーボネイト)
アーム … プラスチック(ポリカーボネイト)
偏光度: 99.95%
可視光線透過率: 23%
紫外線透過率: 0.01%以下
製造国: 韓国

△ 使用上の注意

- 本製品は、ラグビーなど接触のあるスポーツにおける使用はご遠慮下さい。
- 誤った方法によるご使用は製品破損のおそれがありますので、充分ご注意ください。
- 自動車のフロントガラス等熱強化したガラスを通して使用するとガラスのひずみの干渉色が見えることがあります。
- 高温の場所や、傷つきやすい場所、金属を避け保管してください。

帽子のサイズに合うようにクリップの長さを3段階で調節が可能です。クリップが動きづらい時は、先の細いもので穴のボタンを押しながら調整を行って下さい。



使用しないときでも本商品はキャップに取り付けただままにしておくことが可能です。