



本製品を使用する前に必ず本取扱説明書をお読みください。

## 安全にお使いいただくために

電気製品は正しく扱うことにより、安全にお使いいただけます。間違った使い方は、火災や感電による人身事故につながる可能性があります。注意事項は取り扱いを誤った場合に予想される事故の大きさによって2段階に表示しています。

表示の意味

	<b>警告</b>	人が死亡または重症を負う可能性が想定される内容。
	<b>注意</b>	人が障害を負う可能性及び物的損害のみが想定される内容。

絵表示の例

	○記号は、禁止の行為を表すものです。図の中や近くに具体的な禁止内容(左記号の場合は分解禁止)が描かれています。
	●記号は、行為を強制したり指示したりする内容を告げるもの(左記号は絶対に守ってください)が描かれています。

お客様の誤ったご使用や、本製品の故障などの原因で本製品以外の機器などが損傷を受けた場合、損害の補償は致しかねますのでご了承ください。

## 警告

- 絶対に分解・改造しないでください。**  
ケガ、故障の原因になります。修理はお買い上げの販売店、または「お客様センター」にご相談ください。
- 子供だけで使わせたり、幼児の手の届くところで使わないでください。**子供の手の届かない場所に保管してください。  
ケガの原因になります。
- 本機に防水性はありません。**水のかかる場所で使用しないでください。  
故障の原因となります。
- 動作中に、異音・異臭がする場合は、直ちに使用を中止してください。**

## 警告

- 内部のスクリューには絶対に触れないでください。**  
ケガの原因になります。
- 爆発物・可燃物のそばで使用しないでください。**  
思わぬ事故、火災の原因になります。
- 本機をワインオープナーの用途以外には使用しないでください。**  
ケガ、故障の原因になります。
- 本機は家庭用です。業務用には使用しないでください。**
- ワインのピンは必ず平らで障害物を除いた滑らない面に置いてください。**ケガ、故障、破損の原因になります。  
守る
- ワインのピンにヒビや傷がある場合には使用しないでください。**  
ケガ、破損の原因になります。
- 作動中は顔を近づけないでください。**  
禁止

## 注意

- 本機を使用する前に必ず取扱説明書をお読みください。
- 本機を火のそばに置かないでください。
- 本機はコルク栓専用です。
- スパークリングワインなどの発泡酒のワインコルクや、プラスチックのワインコルクには使用できません。
- 製品が破損または変形した場合は使用しないでください。
- 電池交換時は電池カバーを外す前にモーターが完全に止まっていることを確認してください。
- 電池交換時は本機上面のスタートボタンを絶対に押さないでください。本体が動き出す原因となり危険です。
- ピンが倒れたり中身がこぼれるのを防ぐため、必ずピンを支えてください。
- ポケットなど肌身につけて持ち歩かないでください。
- 使用方法がわからない人に貸すことをしないでください。
- 食器洗い機に入れないでください。

## 警告

### 乾電池が液漏れしたとき

**乾電池の液が漏れたときは絶対に素手で液をさわらない**

液が目に入ったときは失明の原因になることがあるので目をこすらず、すぐに水道水などのきれいな水で洗い、ただちに医師の治療をうけてください。液が身体や衣服についたときも、やけどやけがの原因になるので、すぐにきれいな水で洗い流し、皮膚に炎症やけがの症状があるときには医師に相談してください。

## 乾電池を安全にお使いいただくために

乾電池による液もれ、発熱、破裂、発火、誤飲による大けがや失明などの事故を防ぐために下記注意事項を必ずお守りください。

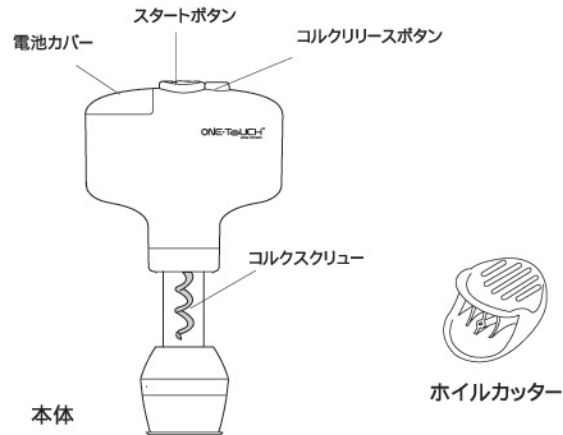
## 警告

- **充電しない。**
- 火中への投入、加熱、分解は絶対にしない。
- 電池は飲み込む恐れがあるので、乳幼児の手の届くところに置かない。万一飲み込んだ場合は、窒息や胃などの障害の原因になるので、直ちに医師に相談する。
- ショートさせない。
- 機器の表示に合わせて を正しく入れる。
- コイン、キー、ネックレスなどの金属類と一緒に携帯・保管しない。
- 液漏れした電池を使わない。
- 指定以外の電池を使わない。
- 種類の違う電池、または新しい電池と古い電池を混ぜて使わない。
- 使い切った電池はすぐに取り出す。
- しばらく使わないときは取り出しておく。

## 注意

- 火のそばや直射日光のあたるところ・炎天下の車中など、高温の場所で使用・保管・放置しない。
- 電池表面のビニールチューブをはがしたり傷つけたりしない。
- 指定された種類以外の電池は使用しない。

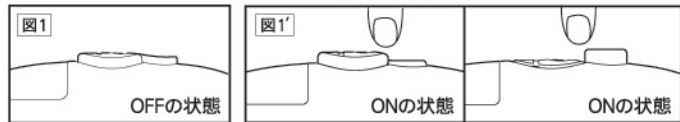
各部の名称



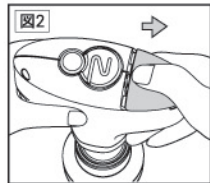
電池の入れ方

1 スタートボタンとコルクリリースボタンが両方上がった状態 (OFFの状態) であることを確認してください。(図1)

※どちらかが下がっている場合は両ボタンの中央を押して、両ボタンが上がった状態にします。(図1')

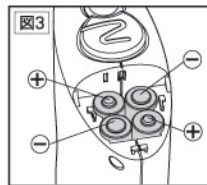


2 上部にある電池カバーをスライドして開けます。(図2)



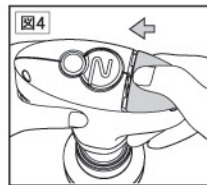
3 電池カバーを取り外して、アルカリ電池 (単3) 4本を入れます。(図3)

※ 電池の入れる向きにご注意ください。



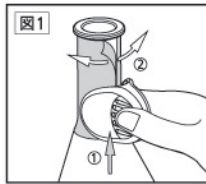
4 電池カバーを戻します。(図4)

※ 電池は毎回4本とも一度に交換し、古いものと新しいものや違う種類のものを混ぜてご使用しないでください。



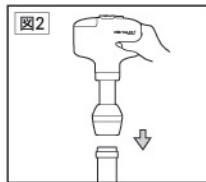
使用方法

1 ホイルカッターを使って、ワイントップのホイル周りをカットし、きれいに取り除きます。(図1)



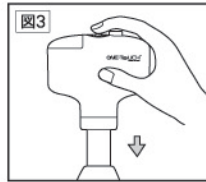
2 ワインボトルの上に本体を置いてください。正しく作動するように、コルクの中心にコルクスクリューが来るようにセッティングしてください。(図2)

※ プラスチックのコルクは滑るため、開かないことがありますのでご使用にならないでください。  
※ 最大ワイントップ口サイズ直径34mm



3 スタートボタンを押してスタートさせ、コルクにスクリューが通るまで軽く押し続けてください。(図3)

※ ワインオープナー本体とボトルをしっかり手で押さえてください。

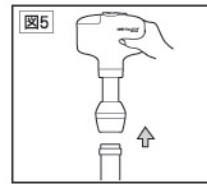


4 きちんと抜栓するように両手で装置とボトルを持ちます。コルクがボトルから抜けると、自動で止まります。(図4)

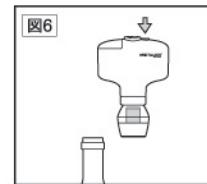
※ 本体とボトルを両手でしっかり保持しないと、本体またはボトルが回転しますのでしっかり保持してください。



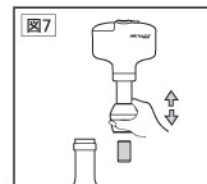
5 ボトルから本体を外します。(図5)



6 コルクリリースボタンを押します。(図6)



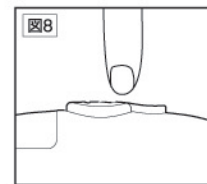
7 コルクがスクリューの先端まで出てきたらワインオープナーからコルクを取り出します。(図7)



8 コルクを取り出した後、スタートボタンとコルクリリースボタンの間を軽く押してモーターのスイッチを切ってください。(図8)

※ 電池の入れ方 1 参照

※ 本製品はコルクを貫通して抜くタイプのワインオープナーのため、栓を抜いた後コルクの破片がワインの中に落ちることがあります。ご了承ください。



故障かな?と思ったら

■ コルクスクリューが貫通するとき、ボトルの中でコルクが回転し続ける。コルクが抜けるまで、ワインオープナーとボトルを正しい位置でしっかりと押さえてください。プラスチックのコルクにはご使用できません。

■ コルクスクリューが止まった。スイッチを止めて新しい電池と交換するか、手動で時計回りにワインオープナーをスクリューさせて栓を抜いてください。

主な製品仕様

品名	ワンタッチ ワインオープナー コルクアーク
型名	DOW001
サイズ	約(幅)125×(奥行)55×(高さ)220mm
重量	約290g(電池含まず)
材質	本体:ABS(白)、ボタン:ABS(黄緑)
電源	単3アルカリ電池 4本(別売)
開封可能 ワインボトル	最大ワイントップ口径 34mm ※ 発泡酒のワインコルクや、プラスチックのワインコルクには使用できません。
製造国	中国
保証期間	6ヶ月

※仕様・及び外観は予告なく変更することがありますのでご了承ください。

保証書とアフターサービスについて

保証書について

この製品には保証書がついていますので、お買い上げ店よりお受け取り下さい。お受け取りになった保証書は、記載内容および「販売店名・購入日」などの記入事項をお確かめの上、大切に保管してください。必要事項が記入されていない場合は、すぐにお買い上げ店にお申し付けください。保証期間は、お買い上げ日より6ヶ月です。

アフターサービスについて

● 調子が悪いときは

修理を依頼される前に、この取扱説明書をご覧ください。それでも調子が良くならないときは、お買い上げの販売店または大作商事お客様センターにご相談ください。

● 保証期間中は

保証書の記載内容に基づいて修理いたします。

● 保証期間が過ぎていた場合は

修理によって機能が維持できる場合は、ご要望により有料修理いたします。お買い上げ店にご相談ください。

総発売元

大作商事株式会社 Daisaku Shoji Ltd.  
〒100-0011東京都千代田区内幸町1-1-1 帝國ホテルタワー12F  
TEL: 03-3539-4000 FAX: 03-3539-4100

お客様センター

フリーダイヤル 0120-120-959  
(土・日・祝日を除く平日 月～金 9:00～17:00)

輸入雑貨・特許発明品 www.daisaku-shoji.co.jp