

この度は「DiCAPac α (ディカバックα) WP-C21」をお買い上げ頂き誠に有難うございます。ご使用前に必ずこの取扱説明書をよくお読み頂き、正しくお使いください。

△ ご使用前に必ずお読みください。

- 製品の品質には万全を期しておりますが、万が一に備え、ご使用前に毎回必ず防水テストを行い、本品に異常がないことを確認してください。

防水テストの方法

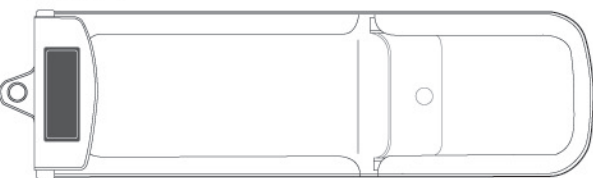
※ 防水テストは初めてのご使用時に限らず、ご使用前には必ず実施してください。

- ① 本体にティッシュを入れて、空気を入れた状態でジッパーを閉め、4回折り、着脱テープでしっかり閉じます。
- ② 水中に没し、本体に両手で軽く圧をかけてください(押ししてください)。
- ③ 本体表面から水泡が出ないことを確認してください。
(※ 折り目部分から隙間に入った気泡がでますが、本体内に水が入っていないければ問題ありません。中のティッシュが濡れていないこと、及び内部に水の浸入がないことを確認してください。)

- 万一の浸水に備えて、ご使用前にデータのバックアップをしてください。
- ご使用前にジッパー及び着脱テープがしっかりと閉まっていることを確認してください。
- 携帯電話の形状や大きさによっては出し入れしづらいものがあります。
- お使いの機種によっては通話中、ハウリング(エコー)がかかる場合があります。
- ディカバックαに携帯電話を入れて折りたたんだ場合、完全には閉じないので、画面照明が常に点灯し、電池の消耗を多少早めることがあります。携帯電話の取扱説明書に従って、状況に応じ照時点灯時間の設定をしてください。
- ご使用後は本体及び開口部の水滴を、乾いた布やティッシュで拭き取り、本体の入口を下に向けて携帯電話を取り出してください。(塩分などが携帯電話本体に付着すると故障の原因になります。)
- 高温・多湿・直射日光の当たる場所に携帯電話を入れたまま保管・放置しないでください。
- 使用中の急な温度変化は結露を発生させる原因になります。
- 天災等の不可抗力や、お客様のお取扱上の不注意、不当な修理・改造による故障・破損等は保証いたしかねます。
- 携帯電話以外の物を入れないでください。(ストラップ・アクセサリ類を含む)
- 水・砂・ゴミ等から携帯電話を保護する以外の目的で使用しないでください。
- 本品は海水浴やプールでの簡易的な通話を可能にした商品です。スキューバダイビング等では使用しないでください。
- 温泉など熱い湯に入れる場合の耐熱については、お使いの携帯電話の取扱説明書に従ってください。
- 本品が先の尖った鋭い物等に引っ掛からないように十分ご注意ください。破損・浸水の恐れがあります。
- 本品に強い衝撃を与えないでください。破損・浸水の恐れがあります。
- 本体内部に湿気が生じた場合は、本品を開けて、乾いた布などで湿気を取り除いてください。
- お子様の手が届かないところに保管してください。
- 廃棄処分される場合はお住まいの自治体の指示に従い、処分・廃棄してください。
- 火気の近くでの保管はお避けください。

セット内容

本体 × 1



乾燥剤 × 1 (本体内に入っています。)

※ 湿気による携帯電話の故障を防ぐため、乾燥剤は入れたままご使用ください。

ストラップ × 1

メンテナンス方法

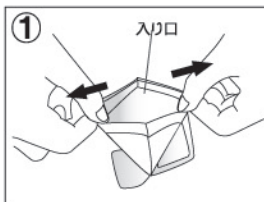
- △ 本体から携帯電話を取り出す場合は、本体及び開口部の水気をふき取り、本体の入り口を下に向けて取り出してください。
- 絶対に携帯電話を入れたまま放置・保管しないでください。ご使用後ごとに水洗いして、乾いた布で拭いてから、直射日光の当たらない風通しの良い場所で乾燥させてください。
- 本体に付いた砂やゴミ等は、柔らかい布でしっかり取り除いてから保管してください。
- ※ 化学ぞうきんを長時間接触させたままにすると、変色したり変質する恐れがあります。
- ※ ガソリン、シンナー、ベンジン、アルカリ洗剤、灯油、ベンゾール、アルコール、みがき粉などで拭かないでください。また殺虫剤、ヘアスプレーなどをかけないでください。変色、変質する恐れがあります。

ご使用方法

※ 本品は、海水浴やプールでの簡易的な通話を可能にし、水・砂・雨・ゴミから携帯電話を保護する商品です。

△ スキューバダイビング等では使用しないでください。

ご使用前に必ず防水テストを行ってください。(左ページ参照)



着脱テープ(ベルクロ)を外し、ジッパーを開けてください。



携帯電話を入れます。

※ 空気を入れすぎるとボタン操作が困難になります。

携帯電話を開いたまま、液晶画面が見えるようにして本体に入れ、ジッパーを閉めてください。




本体の入り口の折れ目に合わせて、本体の着脱テープ(ベルクロ)で、本体をしっかり4回折り返してください。



本体の着脱テープ(ベルクロ)で、本体のふたをしっかり閉めてください。

ご使用後



※ご使用後は、本体及び開口部の水気を拭き取り、本体の入り口を下に向けて携帯電話を取り出してください。

※ 本体内部に湿気が生じた場合は、本品を開けて、乾いた布などで湿気を取り除いてください。

※注…水中で使用した場合は、2つ目の折り目部分まで少量の水分が侵入することがありますが、これは異常ではありません。

製品仕様

サイズ(約) : 折り畳み時:91mmx190mm 展開時:91mmx250mm (ストラップの取り付け部は含まず)
重量(約) : 40g
材質 : 本体部…PVC ストラップ…ポリエステル 乾燥剤…シリカゲル
製造 : 韓国
防水性能 : 水深10M防水(JIS防水規格 IPX8合格品)

※仕様・及び外観は予告なく変更することがありますのでご了承ください。

保証とアフターサービスについて

持込修理

保証期間中に正常な使用状態(取扱説明書、本体・パッケージ貼付ラベルなどの注意書に従った使用状態)で故障した場合は無料修理をさせていただきます。その際、お買い上げの販売店または大作商事お客様センターにご連絡の上、製品と保証書をご持参もしくは送付ください。

※ 原則として本保証書はディカバックα本体に対する保証であり、携帯電話及び保存してあるデータ、その他挿入物に対しては保証の対象外とさせていただきます。

メモ

DiCAPac 輸入総発売元

大作商事株式会社 Daisaku Shoji Ltd.

〒100-0011東京都千代田区内幸町1-1-1帝国ホテルタワー12F
TEL: 03-3539-4000 FAX: 03-3539-4100

輸入雑貨・特許発明品 www.daisaku-shoji.co.jp

お客様センター

フリーダイヤル 0120-120-959

(土日・祝日を除く平日 月～金 9:00～17:00)
つながらない場合は…TEL:03-3539-4000