



handpresso®
premium quality espresso - anywhere!

ハンドプレス 取扱説明書

保証書付

Handpresso is at the core of the NOMADIC ESPRESSO. Simple, light, elegant and compact, it works without electricity. It has all the basic qualities to make a premium quality coffee





Handpresso is at the core of the NOMADIC ESPRESSO. Simple, light, elegant and compact, it works without electricity. It has all the basic qualities to make a premium quality coffee anywhere.



www.handpresso.asia

はじめに

このたびは、ハンドプレスをお買い上げいただきまして、ありがとうございます。本製品はカフェポッド【ESE規格(44mm)対応※】を使ってエスプレッソを手軽に作ることができるハンディタイプのエスプレッソマシンです。

ご使用の前に、この取扱説明書をよくお読みいただき正しくお使いください。またお読みいただいた後は保証書とともに、大切に保管してください。

※ ESE規格とは、誰でも手軽にエスプレッソが楽しめるようにカフェポッドの規格を定めたもので、マシンやポッドのメーカーが異なっても適合する規格です。

内容物をご確認ください。



もくじ

はじめに	1
もくじ	1
各部の名称	2
安全上のご注意【必ずお読みください】	3
使用上のご注意【必ずお読みください】	4
使用方法	5
エスプレッソをより美味しく楽しむには	8
使用後のお手入れ	9
故障かな?と思ったら	10
主な仕様	11
保証とアフターサービス	11

各部の名称

【下側】

フックホール
(ヒモなどを通すことができます)

ロックインジケーター
(抽出フィルターロックの為の目印)

ストップボタン

抽出ボタン

ハンドル

【別売】カフェポッド ESE規格(44mm)対応



フックホール
(ヒモなどを通すことができます)

ウォータータンク

ポッドホルダー

ウォータータンク

ラバーリング

【上側】

圧力計

抽出ボタン

ストップボタン

フィルター

ロックインジケーター
(抽出フィルターロックの為の目印)

抽出ノズル



抽出フィルター

ご用意いただくもの… カフェポッド、お湯(90~95℃)、カップ、ふきん



安全上のご注意 (必ずお読みください)

製品を安全にご使用いただくため、ご使用前によくお読みください。
製品を安全に正しくお使いいただき、あなたや他の人々への危害や財産への損害を未然に防止するために様々な絵表示をしています。

表示の意味

 警告	人が死亡または重症を負う可能性が想定される内容。
 注意	人が障害を負う可能性及び物的損害のみが想定される内容。

絵表示の例

	⊘記号は、禁止の行為を表すものです。図の中や近くに具体的な禁止内容 (左記号の場合は分解禁止) が描かれています。
 守る	●記号は、行為を強制したり指示したりする内容を告げるもの (左記号は絶対に守ってください) が描かれています。

お客様の誤ったご使用や、本製品の故障などの原因で本製品以外の機器などが損傷を受けた場合、損害の補償は致しかねますのでご了承ください。

警告

本製品は熱湯と高圧を使用するため、使用方法を誤ると思わぬ事故が起きる恐れがあります。



分解禁止

絶対に分解・改造しないでください。

ケガ・故障の原因になります。修理はお買い上げの販売店、または「お客様センター」にご相談ください。



禁止

子供だけで使わせたり、幼児の手の届くところで使わないでください。(対象年齢15才以上)

やけど・ケガの原因になります。



禁止

お湯(水)以外の液体を入れないでください。

故障の原因になります。

注意



禁止

本来の目的以外に使わないでください。

故障の原因になります。



禁止

抽出中は本体に顔を近づけないでください。

やけど・ケガの原因になります。



守る

抽出中や使用直後は抽出フィルターやウォータータンクなど高温になる場所を触らないでください。

やけど・ケガの原因になります。



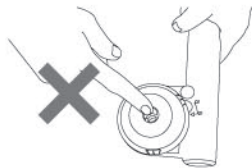
禁止

本体を水や洗剤に浸さないでください。

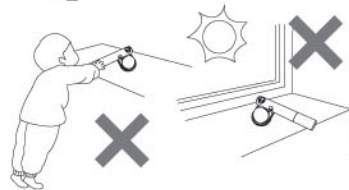
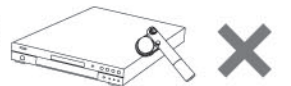
故障の原因になります。(お手入れについて…9P参照)

使用上の注意 (必ずお読みください)

- 抽出中や使用直後は抽出フィルターやウォータータンクなど高温になる場所を触らないでください。やけどや怪我の原因となります。
- 本製品はカフェポッド専用です。
【ESE規格(44mm)対応】
コーヒー粉を直接使用することはできません。
- 抽出中は本体に顔を近づけないでください。
- ご使用後は必ずカフェポッドを取り、ウォータータンクや抽出フィルターを水洗いした後、風通しの良い場所で完全に乾かしてください。そのまま放置すると水やカフェポッドが腐敗し、故障の原因となります。(お手入れについて…9P参照)
- ウォータータンク内に牛乳、お酒、コーヒー、ジュースなど水(お湯以外)のものを入れると故障の原因になりますので絶対に入れないでください。
- ご使用前に本体に深い傷やひび割れがないことを確認してください。そのまま使用すると事故の原因になる恐れがあります。
- ポンプ中に手や身体の一部をはさまないように十分ご注意ください。



- 本製品を電気製品や精密機械の上や周辺には絶対に置かないでください。
水滴などで機器が故障する恐れがあります。
- 不安定な場所に置かないでください。
製品が落下して故障する恐れがあります。
- 直射日光など高温のあたる場所には置かないでください。
故障の原因となります。
- 使用方法がわからない人に貸すことをしないでください。
事故の原因になります。
- 子供だけで使わせたり、幼児の手の届くところに保管しないでください。
(対象年齢15才以上)
やけどや落下によるケガの原因となります。

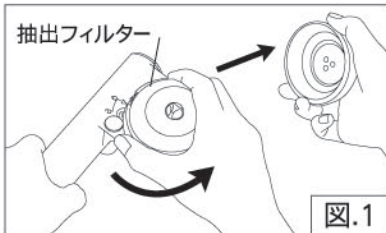


専用キャリーケース【別売】のご使用をおすすめします。
本体をキズや汚れから守り、携帯性に優れ大変便利です。

使用方法

危険

ご使用前に必ず「安全上の注意」及び「使用上の注意」をお読みください。

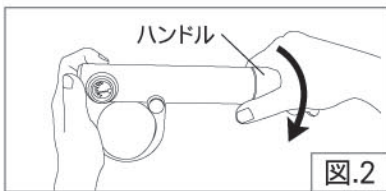


1 抽出フィルターを矢印の方向に回して外します。



2 ハンドルを回してロックを外します。(図.2)

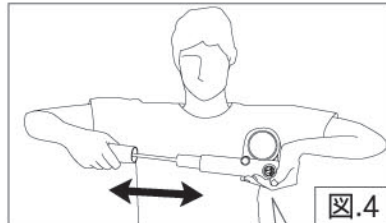
押し込みながら回すとロックします。



3 抽出ボタンが完全に上に上がっていることを確認します。(図.3)

下がっている場合は、ストップボタンを押して抽出ボタンを完全に押し上げてください。

抽出ボタンが下がっていると圧力をかけることができません。



4 圧力計が緑のゾーンになるまでポンプします。

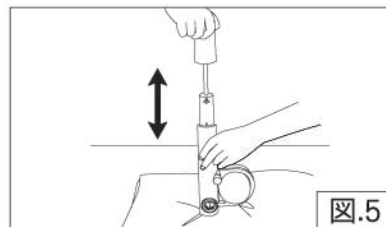
(図.4) (約40回)

図.4のように胸の付近で持つとポンプしやすくなります。

ポンプが終わったらハンドルをロックします。(2参照)

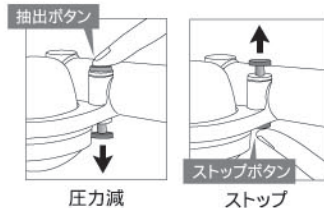


- ※ ハンドルは最後まで押し込んでください。
- ※ 抽出ボタンを押さないようにご注意ください。空気が抜け、圧力が減少します。
- ※ 手や身体の一部をはさまないようにご注意ください。



固く感じる場合は、図.5のように平らで安定した場所にタオルなどを敷き、少し体重をかけてポンプを行ってください。

赤のゾーンまでポンプしてしまった場合は、抽出ボタンとストップボタンを押して調節してください。





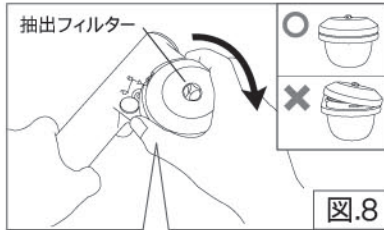
5 ウォータータンクにお湯を入れます。(図.6)

ゆっくり注いでください。
目安は9分目 (35cc~40cc) です。

⚠ 警告

※ 絶対に抽出ボタンを押さないでください。熱湯が噴き出し、やけどをする可能性があります。

※ お湯の温度は90℃~95℃が目安です。

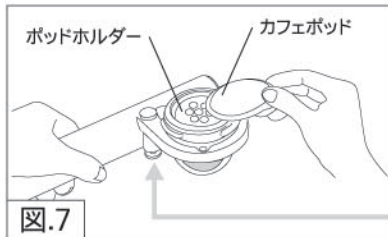
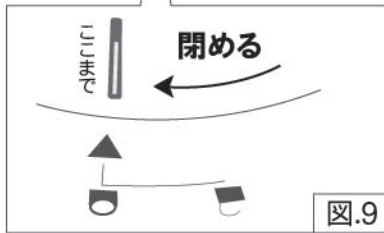


7 抽出フィルターをポッドホルダーの上に水平に置いて矢印に方向に回して、しっかり閉めます。(図.8)

フィルターの目印が図の位置にくるまで(回せなくなるまで)しっかり回してください。(図.9)

⚠ 注意

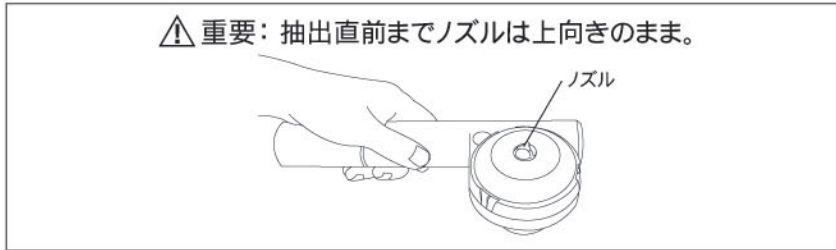
抽出する直前まで抽出ノズルを下に向けしないでください。お湯が抽出ノズルから漏れます。



6 ポッドホルダーの上にカフェポッドを乗せます。(図.7)

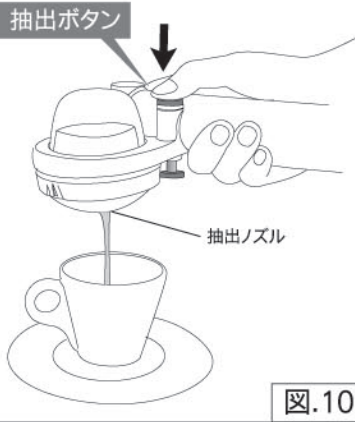
⚠ 警告

※ 絶対に抽出ボタンを押さないでください。熱湯が噴き出し、やけどをする可能性があります。



使用方法(つづき)

顔を近づけないでください。



屋内で使用する場合はふきんなどを用意してください。

8 抽出ノズルをカップに合わせ抽出ボタンを押します。(図.10)

エスプレッソコーヒーが抽出されます。
抽出終了後も1分間は残圧によりポタポタと液が垂れます。
抽出ノズルを下にしたまま、ふきんや小皿、流しの上に移動させてください。



※ 抽出中にストップボタンを押すと抽出を中止できます。(図.11)

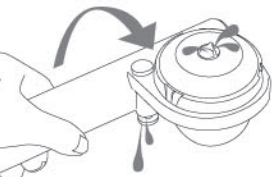
やむを得ず抽出を中止する場合やクレマの量を調節したい場合に使用してください。

抽出ボタンの下からプシューという音とともに水蒸気が出て、抽出がストップされます。

ストップ中もしばらく滴下しますが、絶対に本体をひっくり返さないでください。抽出ノズルや抽出ボタンから液が噴き出し危険です。

⚠ 注意 ストップする場合は絶対に抽出ボタンに顔や指を近づけないでください。やけどの恐れがあります。

警告



圧力やお湯が残っている状態で抽出ノズルを上に向けると抽出ノズルや抽出ボタンの脇から液が噴き出てきますのでご注意ください。



図.12

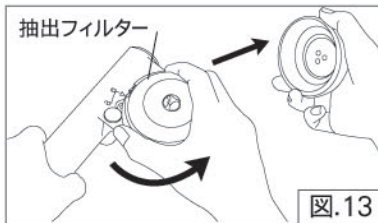


図.13

9 圧力計の針が完全に左に寄っていることを確認 (図.12)して、抽出フィルターを外します。(図.13)

※ 圧力が残っている場合は、抽出ボタンを押して完全に圧を出し切ってください。

⚠ 警告

※ 圧力が残っている状態で抽出フィルターを開けると熱湯が勢いよく噴き出しヤケドをする可能性があります。

10 カフェポッドを取り除いてください。

⚠ 警告 (ヤケド注意)

※ 抽出直後のカフェポッドは熱湯を含んでいます。直接手で触れず箸やスプーンで取り除いてください。

エスプレッソをより美味しく楽しむには…


- カフェポッドの保管に気をつけましょう。
カフェポッドはコーヒー粉が密閉され、鮮度が保たれるようになっていますが、高温や多湿になる場所は避け、なるべく早く消費するようにしましょう。
- カップやウォータータンクをあらかじめ温めましょう。
温めてから抽出することでより最適な温度を保ち美味しく楽しめます。
- 砂糖やミルクを入れて様々なレシピを楽しみましょう。

エスプレッソ	本場イタリアでは砂糖やシロップを沢山入れて飲むのが普通です。お好みの甘さで楽しみましょう。
カフェラテ	エスプレッソ 1 : スチームミルク 1 (温めた牛乳) お好みでシュガーを入れましょう。
カプチーノ	エスプレッソ 1 : フォームドミルク 1 (泡立てた牛乳) お好みでシュガーを入れましょう。
マキアート	エスプレッソ 1 : フォームドミルク少量 (泡立てた牛乳)

※ フォームドミルクを作る場合は市販の泡だて器(ミルクフォーマー)をご使用ください。

使用後のお手入れ

- 使用後は、毎回必ず本体から使用後のカフェポッドを取り外してください。
- 使用後は、毎回必ずウォータータンク、及び抽出フィルターを水ですすいだ後、柔らかいタオル等で拭いて、よく乾かしてください。
(※洗剤やアルコールは使用しないでください。)
- 本体を水没させないでください。特にポンプ部分には水がかからないようにしてください。故障の原因となります。



- 自動食器洗い機や電子レンジには絶対に入れないでください。故障の原因となります。
- 高い場所から落としてしまった場合は使用せずにお客様センターにご相談ください。目に見えないキズ入っているなど破損している可能性があります。
- 絶対に分解・改造しないでください。ケガ・故障の原因となります。
- 直射日光の当たらない場所で保管してください。
- 幼児が手に触れることができるような場所に置かないでください。やけどや落下によるケガの原因となります。

より効果的な抽出フィルターの洗浄方法

- 1 「使用方法」の 1～3 を行ってください。
- 2 ポンプを5回～6回して少し圧力をかけます。
- 3 ウォータータンクに水を9分目まで入れてください。
- 4 台所の流しなどで、抽出ノズルを下に向け、抽出ボタンを押します。



⚠ 警告

本製品は熱湯と高圧を使用するため、誤った使用方法により思わぬ事故が起きる恐れがあります。



分解禁止

絶対に分解・改造しないでください。

ケガ・故障の原因となります。修理はお買い上げの販売店、または「お客様センター」にご相談ください。



禁止

子供だけで使わせたり、幼児の手の届くところで使わないでください。(対象年齢15才以上)

やけど・ケガの原因となります。



禁止

お湯(水)以外の液体を入れないでください。

故障の原因となります。

故障かな?と思ったら

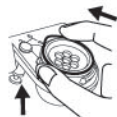
エスプレッソが抽出されない、ポンプができないなどの不具合があるときは、まず下の表の原因を調べてください。

症状	原因
エスプレッソがでてこない。	● ウォータータンクにお湯が入っていない。 ● 圧力をかけていない。 ● カフェポッドがセットされていない。
ポンプができない。	● ロックを解除してください。(5ページ 2)
ポンプがかたい。	● 押し方を変えてみてください。(5ページ 4)
圧力計があがらない。	● 抽出ボタンを完全に押し上げてください。(5ページ 3) ● ポンプを最後まで押し込んでください。 } それでも上がらない場合は…お客様センターにご相談ください。
抽出フィルターの脇から水(お湯)が漏れる。	● 抽出フィルターをしっかりと閉めてください。(6ページ 7) ● ポッドホルダー側のゴムパッキンの位置を確認してください。欠陥(乾燥・ひび割れ等)がある場合は付属の予備用ゴムパッキンと交換して下さい。(11ページ「付属品」参照)
抽出ボタンの脇から水(お湯)が漏れる。	● 抽出中にストップし、抽出ノズルを上に向けると抽出ボタンから水(お湯)が漏れます。製品の構造上の特性で故障ではありません。
抽出前に抽出ノズルから液がポタポタと漏れる。	● 抽出する直前に抽出ノズルを下に向けてください。 ※ 抽出フィルターには細かい穴が開いているため、お湯とカフェポッドをセットしたまま抽出ノズルを下に向けておくと、お湯がカフェポッドに染み込み、抽出ノズルから漏れてきます。
抽出後に抽出ノズルから液がポタポタと漏れる。	● 残圧によりカフェポッドにしみ込んだ液が垂れているもので故障ではありません。

付属品

予備用ラバーリング × 1

抽出フィルターをしっかりと閉めても液が漏れる場合にお取替えください。



図のようにラバーリングを押しながら取り外します。

取付箇所



別売品


ハンドプレス専用キャリーケース

品番：DHPC-01

仕様及び外観は改善のため予告なく変更することがございます。



お近くに販売店がない場合は…

お客様センター  **フリーダイヤル 0120-120-959**
(土日・祝日を除く平日 月～金 9:00～17:00)
※つながらない場合は…TEL:03-3543-9100

ハンドプレス輸入総発売元 大作商事株式会社
〒104-0061 東京都中央区銀座6-14-5ギンザTSサンケイビル

オフィシャルサイト www.handpresso.asia からご購入が可能です。

主な仕様【カフェポッド専用:ESE規格(44mm)対応】

品名	ハンドプレス
品番	DHP-01
サイズ	22 x 10 x 7 cm
ウォータータンク容量	約50cc
主材料	アルミニウム、ポリイミド樹脂、ポリアセタール樹脂、シリコンゴム、他
重量	480g
最大圧力	最大16bar
使用環境	気温5℃～50℃ / 高度0m～3000m
開発・デザイン	フランス
製造国	中国

仕様及び外観は改善のため予告なく変更することがございます。

保証書とアフターサービスについて

保証書について

この製品には保証書がついていますので、お買い上げ店よりお受け取り下さい。お受け取りになった保証書は、記載内容および「販売店名・購入日」などの記入事項をお確かめの上、大切に保管してください。必要事項が記入されていない場合は、すぐにお買い上げ店にお申し付けください。保証期間は、お買い上げ日より2年間です。

アフターサービスについて

● 調子が悪いときは

修理を依頼される前に、この取扱説明書をご覧になってお調べください。それでも調子が良くならないときは、お買い上げの販売店にご相談ください。

● 保証期間中は

保証書の記載内容に基づいて修理いたします。

● 保証期間が過ぎていた場合は

修理によって機能が維持できる場合は、ご要望により有料修理いたします。お買い上げ店または大作商事お客様センターにご相談ください。



Handpresso is at the core of the **NOMADIC ESPRESSO**.
Simple, light, elegant and compact, it works without
electricity. It has all the basic qualities to make a premium
quality coffee anywhere.



HANDPRESSED



オフィシャルウェブサイト

www.handpresso.asia

お客様センター



フリーダイヤル **0120-120-959**

(土日・祝日を除く平日 月～金 9:00～17:00)

日本輸入総発売元 大作商事株式会社

〒104-0061 東京都中央区銀座6-14-5ギンザTSサンケイビル

www.daisaku-shoji.co.jp



Handpresso is at the core of the NOMADIC ESPRESSO. Simple, light, elegant and compact, it works without electricity. It has all the basic qualities to make a premium quality coffee anywhere. Small and handy, it travels with you on holiday, at weekends, on trips c With Handpresso Wild, you can enjoy your espresso inside as well as outside, thus creating a recreational and friendly moment wherever you want.