

ファットフリーザー Fat Freezer

Removes Excess Fat From Greasy Food



取扱説明書

この度は「ファットフリーザー」をお買い上げ頂き誠に有難うございます。ご使用前に必ずこの取扱説明書をお読み頂き正しくお使いください。

シチューやカレー、スープ、ラーメン、豚汁など油分が浮く料理に使用できます。

⚠️ ご使用前に必ずお読みください。

- ヤケドの恐れがあるため、加熱中のお料理には使用しないでください。
- 必ず火などの熱源を止め、お料理を冷ましてからご使用ください。
- 天ぷらなどの揚げものの用の油には絶対に使用しないでください。

- 電子レンジには入れないでください。
- 凍傷や低温ヤケドの恐れがあるため凍結時は金属面に触れないようご注意ください。
- 初めてお使いになる際には中性洗剤で洗ってください。
- 火のそばや高温になる場所には置かないでください。
- さびたり、破損または変形した場合は使用しないでください。
- お子様の手の届かない場所に保管してください。
- テーブルなどの平らで安定した場所に置いて使用してください。
- 使用しない時、ファットフリーザーはファットスクレイパーの上に置いて保管してください。
- シンナー、ベンジン、金属タワシ、磨き粉などは使用しないでください。

- 110℃を超えると内部の保冷剤が破損しますので110℃を超える液体や油には絶対に使用しないでください。
- 食洗機内の最高温度が110℃以上となる場合には食洗機は使用しないでください。

セット内容

ファットフリーザー (大)



ファットスクレイパー

ファットフリーザー (小)



保管方法

- ファットフリーザーはファットスクレイパーと一緒に保管してください。
- 冷凍庫に保管する場合は必ず金属面が下になるように置いてください。
※ 金属面を上や横にした状態で冷凍すると本来の性能がなくなりますのでご注意ください。

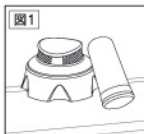
トラブルシューティング

- **油脂分が固化しない**
冷凍時間が足りない、または料理が熱すぎる可能性があります。再度ファットフリーザーを4時間以上冷凍するか、料理を少し冷ましてからご使用ください。
- **固化した油脂分がうまく取れない**
中央がずれているとうまく削り取れないことがあります。ファットフリーザーをファットスクレイパーの中心に合わせて回転させてください。

使用方法

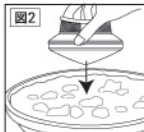
1 ファットフリーザーを冷凍庫に入れます。

- ※ 冷凍庫には4時間以上入れてください。
- ※ ファットフリーザー(大)をご使用の場合、付属のファットスクレイパーに乗せて冷凍庫に入れてください。
- ※ かならず金属部分を下にして入れてください。(図1参照)



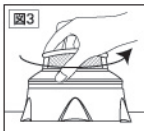
2 料理表面の油脂分を取ります。

ファットフリーザーを冷凍庫から取り出し、料理の表面に金属面をつけ、1~2秒後、持ち上げてください。金属表面の油脂分が固化します。



3 ファットフリーザーに付いた油脂分を取り除きます。

ファットスクレイパーを平らな皿などの上に乗せてください。ファットフリーザーをファットスクレイパーに乗せ、上から軽く押しながら回転させ固化した油脂分をはぎ落してください。



広い面積にはファットフリーザー(大)、狭い面積にはファットフリーザー(小)をご使用ください。

4 2~3を繰り返してください。

- ※ 1回の冷凍で5回ほど繰り返し使えます。

5 ご使用後は洗って保管してください。

- ご使用後はファットフリーザーを良く洗ってから保管してください。(洗い方参照)
- ※ 冷凍庫へ保管する場合、「使用方法1」をご参照ください。

お手入れ方法

【食器洗浄器】

1 ファットフリーザーを常温にします。

- ファットフリーザーを常温になるまで置いてください。
- ※ お急ぎの場合はお湯などで解凍してください。

2 食器洗浄器に入れて洗ってください。

【手洗い】

1 スポンジや柔らかい布を使用し、ぬるま湯で洗ってください。

- ※ 研磨剤などは使用しないでください。

製品仕様

品名：ワンタッチ ファットフリーザー

型名：DOFE01

サイズ(約)：ファットフリーザー(大)…(直径)85mm×(高さ)55mm
ファットフリーザー(小)…(直径)40mm×(高さ)95mm
ファットスクレイパー…(直径)105mm×(高さ)30mm

重量(約)：ファットフリーザー(大)…155g
ファットフリーザー(小)…60g
ファットスクレイパー…20g

材質：樹脂部:ポリプロピレン(白) 吸着面:アルミニウム

保管温度：-20℃~40℃

製造国：中国

お問い合わせ先:大作商事お客様センター

 **フリーダイヤル 0120-120-959**

(土日・祝日を除く平日 月~金 9:00~17:00)

輸入総発売元

大作商事株式会社 Daisaku Shoji Ltd.

〒100-0011東京都千代田区内幸町1-1-1帝国ホテルタワー12F

TEL:03-3539-4000 FAX:03-3539-4100

輸入雑貨・特許発明品 www.daisaku-shoji.co.jp

© 2010 Daisaku Shoji Ltd.

1005A